



SPÉCIAL SUD


GAZON SPECIFIQUEMENT ADAPTE EN REGION SUD
AVEC UNE RESISTANCE EXTREME AU SEC


En création ou en regarnissage. Convient pour gazons résidentiels, aires de loisir, terrains de sport, campings, bord de mer, sol sableux...


Fétuque Elevée à rhizomes GRANDE II	40%
Fétuque Elevée OLYMPIC GOLD	30%
Fétuque Elevée ESSENTIAL	30%


*Dose de semis de 35 à 40 g/m² - 1 sac de 15 kg = 400 à 450 m²
Semer sur sol chaud pour une implantation efficace de la fétuque élevée*

Niveau : Extensif

-  Bel aspect esthétique général

-  Excellente tolérance au piétinement

-  Résistant aux extrêmes : sec, chaleur, humidité, ombre.

-  Vitesse d'implantation moyenne

Notations GEVES 2016	Aspect Esth. Global	Couleur	Densité	Finesse	Installation	Pérennité	Tolérance fil rouge	Tolérance fusa. est.	Tolérance helmintho.	Tolérance rouilles
ESSENTIAL	6.6	7.1	8.0	5.9	7.7	8.0	8.2	7.3	7.9	7.5
OLYMPIC GOLD	5.7	7.3	6.9	4.5	6.7	7.8	8.4	7.3	7.4	7.8

05/2017 - Document et photo non contractuels. * Données indicatives selon technique et période de semis.



Johnsons

www.johnsonspro.com
contact@johnsonspro.com